

Centrální vysavač určen pro plochu 500 m²

Centrální vysavač Nilfisk odstraňuje prach z domu nadobro, což znamená, že nemusíte vysávat tak často. Navíc je tak tichý, že můžete třeba poslouchat hudbu, zatímco pracujete a zároveň nerušíte ani zbytek rodiny.

Centrální vysavač Nilfisk Supreme je tichý, bez zápachu, lehký a velmi praktický - změní opakující se domácí práce ve snadnou a příjemnou povinnost. Bez ohledu na typ stroje a příslušenství, všechny centrální vysavače Nilfisk Supreme a příslušenství jsou vzájemně kompatibilní. Můžete je kombinovat jak se Vám to jen hodí a navíc si můžete kdykoliv Vaši výbavu vylepšit. Díky bezdrátovému centrálnímu vysavači máte všechny funkce – zapnutí/vypnutí, sací výkon, stav sáčku a vysavače, atd. přímo na displeji rukojeti, odkud jej můžete ovládat.

Jedná se o chytré opatření proti astmatu, ekzému a dalším alergiím, protože veškeré vysávání prachu směřuje ven z místností přes uzavřenou trubici. Pokud potřebujete stroj, který zabírá málo místa, tento je ideální volbou. Nabízí správný výkon pro domy do 500 m².


Vysavače Nilfisk Supreme jsou vybaveny bezdrátovou technologií – tedy umožňují komunikaci mezi příslušenstvím a agregátem bez nutnosti instalace ovládacího kabelu. Tento výrobek je pouze stroj, je-li potřeba, nezapomeňte si zakoupit sadu hadic a hubic zvlášť.



Picture shown may not represent model quoted

- Skvělý sací výkon
- Lze použít s/bez sáčku
- Nádoba na nečistoty s cyklonovým systémem
- Doporučen pro místa s max. plochou 500m²
- Pracují velmi tiše
- Zabudovaný systém SoftStart
- Snadno ovladatelný
- Výkon a extrémní účinnost při likvidaci nečistot z domácích zvířat
- Účinné opatření proti astmatu, ekzému a jiným projevům alergií
- Proti běžným vysavačům zkracuje čas potřebný k vysávání

• Standard equipment

Included accessories	Ref. no.	Min. required	NILFISK SUPREME LCD EU 50-60HZ 220-230V
Spotřebitelské prachové pytle			
 BAG FILTER	140 8514 500	0	•

Model	NILFISK SUPREME LCD EU 50-60HZ 220-230V
Ref. no.	107404972

PRODUCT FEATURES

SoftStart	•
Nízká provozní hladina hluku	•
Displej na stroji	•
Zap./vyp. na stroji	•








Centrální vysavač určen pro plochu 500 m2

Technical specifications

NILFISK SUPREME
LCD EU 50-60HZ
220-230V












Příkon (W)	1700
Sací síla u motoru (W)	727
Průtok vzduchu (l/sek.) měřený u hlavní jednotky	60
Podtlak (kPa)	30
Úroveň hlučnosti	66
Objem nádoby (l)	25
Objem prachového sáčku (l)	20
Šířka s držadlem (cm)	37
Výška (cm)	80
Hmotnost (kg)	6,5
Tloušťka ramena (cm)	40
Pojistkový obvod (A)	10
Max. house size (m ²)	500
Longest pipe line (m)	70

● Standard equipment, ○ Supplementary accessories, □ Mountable equipment












Accessories		Ref. no.	Min. required	NILFISK SUPREME LCD EU 50-60HZ 220-230V
Sady příslušenství				
	1 INLET FITTINGS KIT	42000203	0	○
	1 Zásuvka a trubky	42000200	0	○
	2 INLET FITTINGS KIT	42000204	0	○
	2 Zásuvky a trubky	42000201	0	○
	3 Zásuvky a trubky	42000202	0	○








Centrální vysavač určen pro plochu 500 m²

Accessories		Ref. no.	Min. required	NILFISK SUPREME LCD EU 50-60HZ 220-230V
	3 Zásuvky, spojky, kolena	42000205	0	○
	HOSEKIT AUTO 6 M	42000111	0	○
	Instalační sada pro VacPan	42000484	0	○
Hadice a spojky				
	Hadice flexibilní, 1-6 m	42000122	0	○
	Hadicová sada Deluxe 12 m	107405109	0	○
	Hadicová sada Deluxe, 9 m	107405106	0	○
	Hadicová sada manual, 9 m	107405104	0	○
	Hadicová sada manual, 12 m	107405107	0	○
	Hadicová sada wireless+, 9 m	107405105	0	○
	Hadicová sada wireless+, 12 m	107405108	0	○
	NILFISK NEW TELESCOPIC TUBE	107408043	0	○
Příslušenství pro vysokotlaké čističe				

Centrální vysavač určen pro plochu 500 m2

Accessories		Ref. no.	Min. required	NILFISK SUPREME LCD EU 50-60HZ 220-230V
	Adaptér podlahového vstupu	42000244	0	○
	Držák hadice, kovový	42000133	0	○
	Návlek na hadici	42000303	0	○
	Štěrbínová zásuvka-Alu (Vacpan)	42000237	0	○
	Štěrbínová zásuvka-alu (Vacpan) vč. přípoj. hadice	42000238	0	○
	Štěrbínová zásuvka-Bílá (Vacpan)	42000233	0	○
	Štěrbínová zásuvka-Bílá (Vacpan) vč. přípoj. hadice	42000234	0	○
	Štěrbínová zásuvka-Černá (Vacpan)	42000235	0	○
	Zásuvka podlahová, chromovaná	42000243	0	○
Spotřebitelské prachové pytle				
	BAG FILTER	140 8514 500	0	●
	Pytle polyesterové (malé), 3 ks	107401158	0	○

Centrální vysavač určen pro plochu 500 m2

Accessories		Ref. no.	Min. required	NILFISK SUPREME LCD EU 50-60HZ 220-230V
	Pytle polyesterové (velké), 3 ks	107401157	0	○
Hubice k vysavačům				
	Hubice na pevné povrchy - přírodní vlákno Select/Elite - click fit, 32mm	107409852	0	○
	NILFISK NEW BRUSH NOZZLE	107408040	0	○
	NILFISK NEW COMBI NOZZLE	107408042	0	○
	NILFISK NEW CREVICE NOZZLE	107408039	0	○
	NILFISK NEW UPHOLSTERY NOZZLE	107408041	0	○